



*SEGUNDO PERÍODO DE SESIONES ORDINARIAS DEL SEGUNDO AÑO DE EJERCICIO
(Febrero - Abril 2008)*

Información y estadística de las actividades parlamentarias

I. DATOS DEL TRABAJO DEL PLENO

- A. Sesiones y horas de trabajo del pleno**
 - B. Total de asistencias e inasistencias promedio**
 - C. Solicitudes de licencia, diputados suplentes que rinden protesta y diputados que se reincorporan**
 - D. Acuerdos de los Órganos de Gobierno**
 - E. Minutas recibidas de la Cámara de Senadores**
 - Minutas (Cámara Revisora)
 - Minutas devueltas inciso e) art. 72 constitucional
 - Minutas devueltas inciso d) art. 72 constitucional
 - F. Minutas enviadas a la Cámara de Senadores**
 - Minuta como cámara de origen
 - Minuta devuelta conforme inciso e) art. 72 constitucional
 - Minuta devuelta conforme inciso d) art. 72 constitucional
 - G. Iniciativas con proyecto de Ley o Decreto**
 - Presentadas
 - Aprobadas
 - Pendientes de dictamen
 - H. Dictámenes con proyecto de Ley o Decretos aprobados**
 - H-BIS. Dictámenes con proyectos de decreto sobre Permisos Constitucionales**
 - Para ausentarse del Territorio Nacional
 - Para aceptar y usar condecoraciones
 - Para prestar servicios en representaciones diplomáticas
 - Para desempeñar cargos en representaciones diplomáticas
-

-
- I. Dictámenes que desechan iniciativas con proyecto de Ley o Decreto
 - J. Dictámenes de Propositiones con Punto de Acuerdo
 - K. Dictámenes que desechan Propositiones con Punto de Acuerdo
 - L. Propositiones con Punto de Acuerdo
 - M. Solicitudes de Excitativa
 - N. Decretos remitidos al Ejecutivo Federal publicados y pendientes de publicación en el Diario Oficial de la Federación
 - O. Proyectos de decreto de reformas constitucionales remitidos a las legislaturas de los estados para su aprobación, en su caso
 - P. Leyes o decretos observados por el Ejecutivo
 - Q. Votaciones promedio de Proyectos de Ley o Decreto
 - R. Temas de Agenda Política

II. DATOS DEL TRABAJO EN COMISIONES Y COMITÉS

- A. Reuniones de trabajo convocadas y celebradas por la comisiones
 - B. Asistencia promedio a las reuniones de las comisiones
 - C. Comparecencia o reuniones con servidores públicos
 - D. Foros, consultas, audiencias y conferencias celebradas
-

I. DATOS DEL TRABAJO DEL PLENO

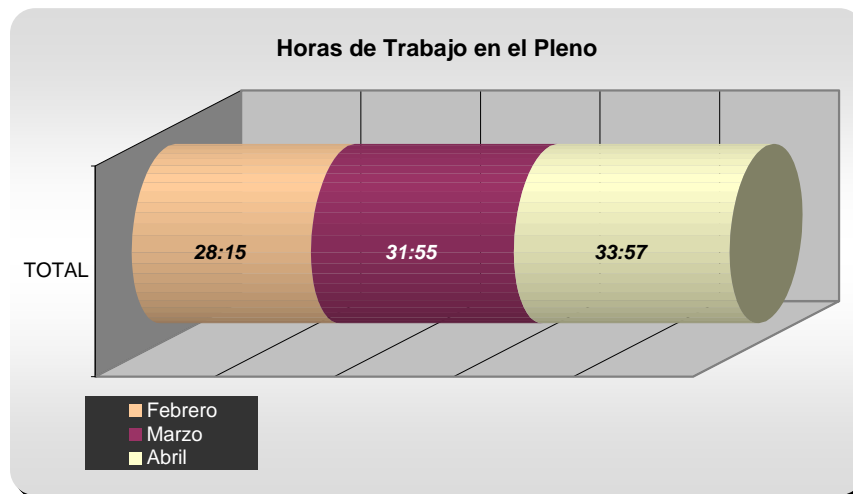


SEGUNDO PERIODO DE SESIONES ORDINARIAS DEL SEGUNDO AÑO DE EJERCICIO
(Febrero - Abril, 2008)

SECRETARÍA GENERAL
Secretaría de Servicios Parlamentarios
Dirección General de Apoyo Parlamentario

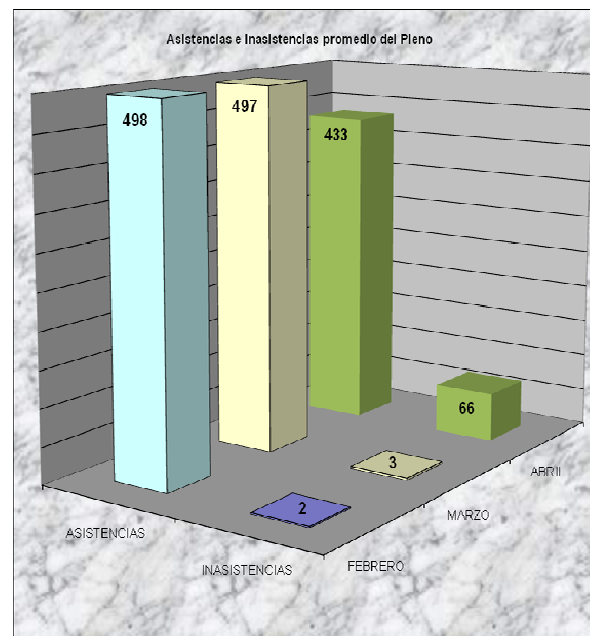
A) SESIONES Y HORAS DE TRABAJO DEL PLENO

MES	SESIONES DE CONGRESO GENERAL	SESIONES ORDINARIAS	SESIONES SOLEMNES	DURACIÓN SESIONES DE CONGRESO GENERAL	DURACIÓN SESIONES ORDINARIAS	DURACIÓN SESIONES SOLEMNES	ACUMULADO NÚMERO DE SESIONES	TIEMPO ACUMULADO DE TRABAJO
FEBRERO	1	9	0	0:05	28:10	0:00	10	28:15
MARZO	0	7	0	0:00	31:55	0:00	17	60:10
ABRIL	0	10	0	0:00	33:57	0:00	27	94:07
TOTAL	1	26	0	0:05	94:02	0:00	27	94:07



B) TOTAL DE ASISTENCIAS E INASISTENCIAS PROMEDIO

MES	ASISTENCIAS	INASISTENCIAS	TOTAL
FEBRERO	498	2	500
MARZO	497	3	500
ABRIL	433	66	499



Fuente: Archivos generados por el Sistema Parlamentario de Asistencia, Votación y Audio Automatizado

* Fuente: Versión estenográfica de la sesión del 15 de abril de 2008.

** Fuente: Registro de firmas de diputados.

Se incluyen los justificantes de inasistencias remitidos por la Secretaría de la Mesa Directiva de las sesiones del 1 de febrero al 30 de abril de 2008.

Fecha de actualización: 13 de mayo, 2008



SEGUNDO PERIODO DE SESIONES ORDINARIAS DEL SEGUNDO AÑO DE EJERCICIO
(Febrero - Abril, 2008)

SECRETARÍA GENERAL
Secretaría de Servicios Parlamentarios
Dirección General de Apoyo Parlamentario

C) SOLICITUDES DE LICENCIA, DIPUTADOS SUPLENTE QUE RINDEN PROTESTA Y DIPUTADOS QUE SE REINCORPORAN

LICENCIAS

ORIGEN	2° PERÍODO DE SESIONES ORDINARIAS			TOTAL
	Febrero	Marzo	Abril	
PAN	0	0	1	1
PRD	0	0	1	1
PRI	0	0	1	1
PVEM	0	0	2	2
CONVERGENCIA	0	0	0	0
PT	0	0	1	1
NUEVA ALIANZA	0	0	0	0
ALTERNATIVA	0	0	0	0
SIN PARTIDO	0	0	0	0
TOTAL:	0	0	6	6

TOMAS DE PROTESTA

ORIGEN	2° PERÍODO DE SESIONES ORDINARIAS			TOTAL
	Febrero	Marzo	Abril	
PAN	1	0	1	2
PRD	0	0	0	0
PRI	0	0	1	1
PVEM	0	0	2	2
CONVERGENCIA	0	0	0	0
PT	0	0	1	1
NUEVA ALIANZA	0	0	0	0
ALTERNATIVA	0	0	0	0
SIN PARTIDO	0	0	0	0
TOTAL:	1	0	5	6

REINCORPORACIONES

ORIGEN	2° PERÍODO DE SESIONES ORDINARIAS			TOTAL
	Febrero	Marzo	Abril	
PAN	0	0	2	2
PRD	0	0	0	0
PRI	0	0	0	0
PVEM	0	0	0	0
CONVERGENCIA	0	0	0	0
PT	0	0	0	0
NUEVA ALIANZA	0	0	0	0
ALTERNATIVA	0	0	0	0
SIN PARTIDO	0	0	0	0
TOTAL:	0	0	2	2

Nota: Cifras basadas en versiones estenográficas, actas del Pleno y Diario de los Debates.

Fecha de actualización: 30 de abril de 2008.

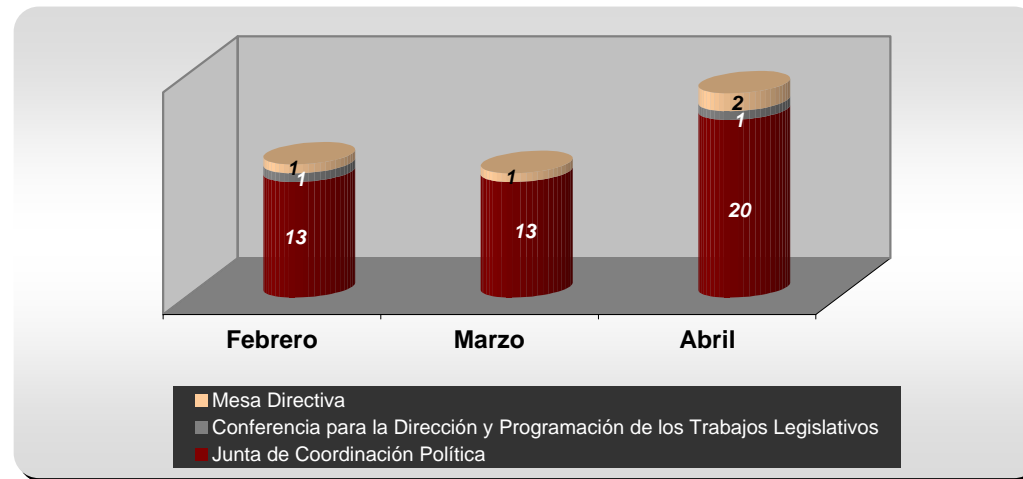


SEGUNDO PERIODO DE SESIONES ORDINARIAS DEL SEGUNDO AÑO DE EJERCICIO
(Febrero - Abril, 2008)

SECRETARÍA GENERAL
Secretaría de Servicios Parlamentarios
Dirección General de Apoyo Parlamentario

D) ACUERDOS DE LOS ÓRGANOS DE GOBIERNO

ÓRGANO DE GOBIERNO	2º PERÍODO			TOTAL
	Febrero	Marzo	Abril	
Junta de Coordinación Política	13	13	20	46
Conferencia para la Dirección y Programación de los Trabajos Legislativos	1	0	1	2
Mesa Directiva	1	1	2	4
TOTAL:	15	14	23	52



Nota: Cifras basadas en versiones estenográficas, actas del Pleno y Diario de los Debates.

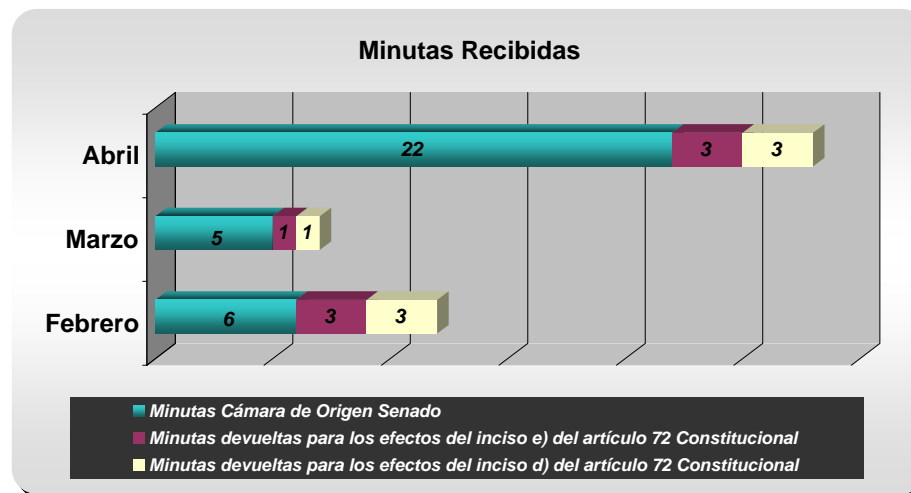


SEGUNDO PERIODO DE SESIONES ORDINARIAS DEL SEGUNDO AÑO DE EJERCICIO
(Febrero - Abril, 2008)

SECRETARÍA GENERAL
Secretaría de Servicios Parlamentarios
Dirección General de Apoyo Parlamentario

E) MINUTAS RECIBIDAS DE LA CÁMARA DE SENADORES

MINUTA	2° PERÍODO			TOTAL	APROBADAS	DESECHADAS	PENDIENTES
	Febrero	Marzo	Abril				
Minutas Cámara de Origen Senado	6	5	22	33	7	0	26
Minutas devueltas para los efectos del inciso e) del artículo 72 Constitucional	3	1	3	7	5	0	2
Minutas devueltas para los efectos del inciso d) del artículo 72 Constitucional	3	1	3	7	0	1	6
TOTAL:	12	7	28	47	12	1	34



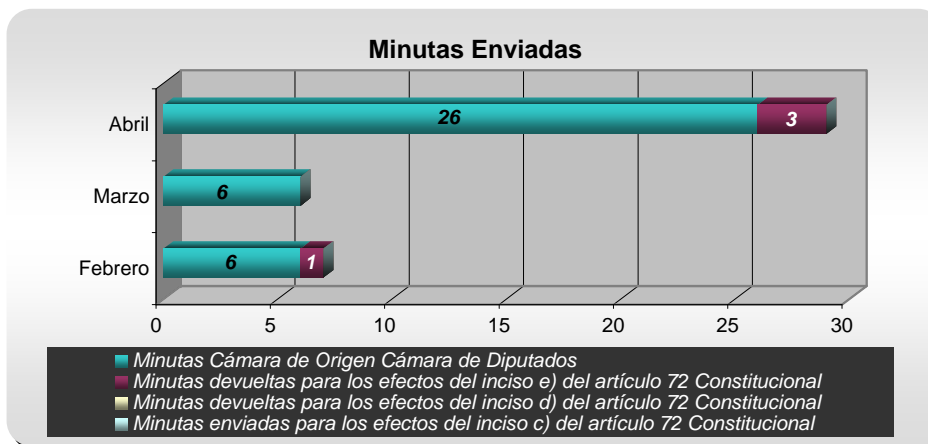


SEGUNDO PERIODO DE SESIONES ORDINARIAS DEL SEGUNDO AÑO DE EJERCICIO
(Febrero - Abril, 2008)

SECRETARÍA GENERAL
Secretaría de Servicios Parlamentarios
Dirección General de Apoyo Parlamentario

F) MINUTAS ENVIADAS A LA CÁMARA DE SENADORES

MINUTA	2° PERÍODO			TOTAL	APROBADAS	DESECHADAS	PENDIENTES
	Febrero	Marzo	Abril				
Minutas Cámara de Origen Cámara de Diputados	6	6	26	38	6	0	32
Minutas devueltas para los efectos del inciso e) del artículo 72 Constitucional	1	0	3	4	2	0	2
Minutas devueltas para los efectos del inciso d) del artículo 72 Constitucional	0	0	0	0	0	0	0
Minutas enviadas para los efectos del inciso c) del artículo 72 Constitucional	0	0	0	0	0	0	0
TOTAL:	7	6	29	42	8	0	34



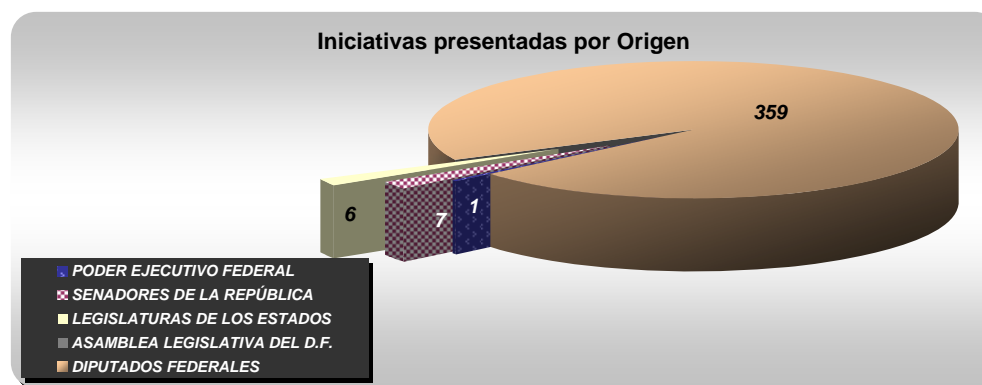


SEGUNDO PERIODO DE SESIONES ORDINARIAS DEL SEGUNDO AÑO DE EJERCICIO
(Febrero - Abril, 2008)

SECRETARÍA GENERAL
Secretaría de Servicios Parlamentarios
Dirección General de Apoyo Parlamentario

G) INICIATIVAS CON PROYECTO DE LEY O DECRETO

ORIGEN	2° PERÍODO			PRESENTADAS	APROBADAS	DESECHADAS	PENDIENTES DE DICTAMEN
	Febrero	Marzo	Abril				
PODER EJECUTIVO FEDERAL	0	1	0	1	0	0	1
SENADORES DE LA REPÚBLICA	2	1	4	7	0	0	7
LEGISLATURAS DE LOS ESTADOS	1	1	4	6	0	0	6
ASAMBLEA LEGISLATIVA DEL D.F.	0	0	0	0	0	0	0
DIPUTADOS FEDERALES	55	48	256	359	6	1	352
PAN	15	10	54	79	1	1	77
PRD	18	9	49	76	1	0	75
PRI	14	16	78	108	3	0	105
PVEM	2	8	20	30	0	0	30
CONVERGENCIA	2	2	10	14	0	0	14
PT	1	0	6	7	0	0	7
NUEVA ALIANZA	2	1	14	17	1	0	16
ALTERNATIVA	1	1	4	6	0	0	6
CONJUNTAS	0	1	21	22	0	0	22
SIN PARTIDO	0	0	0	0	0	0	0
TOTAL:	58	51	264	373	6	1	366






SEGUNDO PERIODO DE SESIONES ORDINARIAS DEL SEGUNDO AÑO DE EJERCICIO
(Febrero - Abril, 2008)

SECRETARÍA GENERAL
Secretaría de Servicios Parlamentarios
Dirección General de Apoyo Parlamentario

H) DICTÁMENES CON PROYECTOS DE LEY O DECRETOS APROBADOS

DICTAMEN	2° PERÍODO			TOTAL
	Febrero	Marzo	Abril	
Nueva Ley	0	1	2	3
Reformas Constitucionales	1	0	2	3
Reformas a leyes existentes	6	10	38	54
Decretos	2	0	1	3
TOTAL:	9	11	43	63





SEGUNDO PERIODO DE SESIONES ORDINARIAS DEL SEGUNDO AÑO DE EJERCICIO
(Febrero - Abril, 2008)

SECRETARÍA GENERAL
Secretaría de Servicios Parlamentarios
Dirección General de Apoyo Parlamentario

H-BIS) DICTÁMENES CON PROYECTOS DE DECRETO SOBRE PERMISOS CONSTITUCIONALES

DICTAMEN	2º PERÍODO			TOTAL
	Febrero	Marzo	Abril	
Para ausentarse del Territorio Nacional	2	0	1	3
Para aceptar y usar condecoraciones	3	1	10	14
Para prestar servicios en representaciones diplomáticas	6	1	3	10
Para desempeñar cargos en representaciones diplomáticas	1	0	0	1
TOTAL:	12	2	14	28



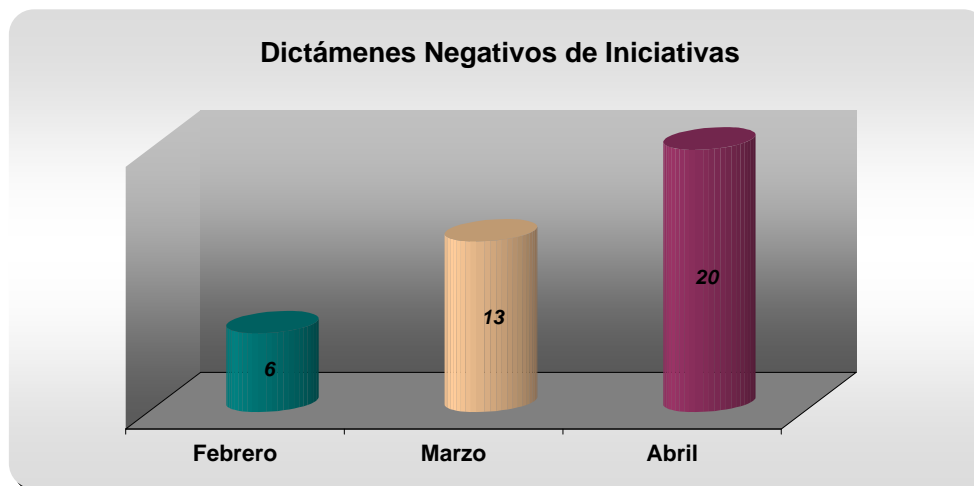


SEGUNDO PERIODO DE SESIONES ORDINARIAS DEL SEGUNDO AÑO DE EJERCICIO
(Febrero - Abril, 2008)

SECRETARÍA GENERAL
Secretaría de Servicios Parlamentarios
Dirección General de Apoyo Parlamentario

I) DICTÁMENES QUE DESECHAN INICIATIVAS CON PROYECTO DE LEY O DECRETO

DICTAMEN	2° PERÍODO			TOTAL
	Febrero	Marzo	Abril	
Dictámenes Sentido Negativo	6	13	20	39
TOTAL:	6	13	20	39



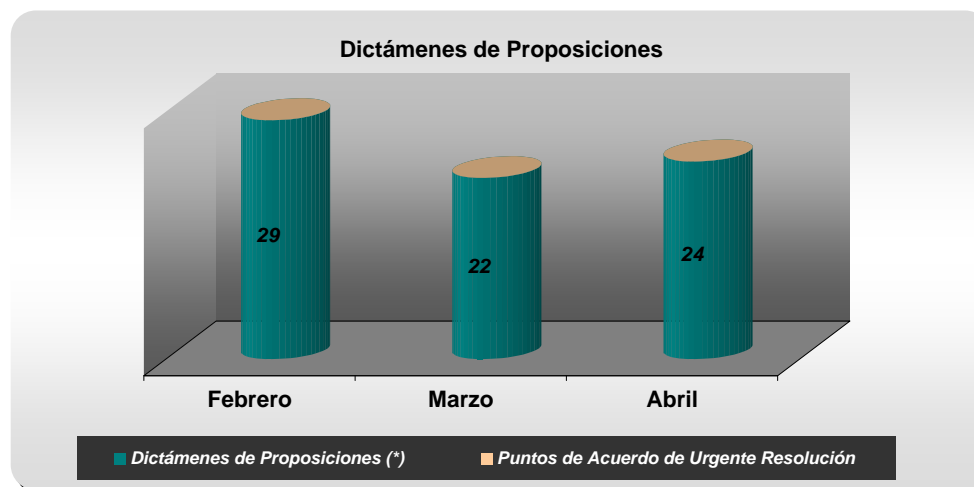


SEGUNDO PERIODO DE SESIONES ORDINARIAS DEL SEGUNDO AÑO DE EJERCICIO
(Febrero - Abril, 2008)

SECRETARÍA GENERAL
Secretaría de Servicios Parlamentarios
Dirección General de Apoyo Parlamentario

J) DICTÁMENES DE PROPOSICIONES CON PUNTO DE ACUERDO

DICTAMEN	2° PERÍODO			TOTAL	CON CONTESTACIÓN	SIN CONTESTACIÓN
	Febrero	Marzo	Abril			
Dictámenes de Proposiciones (*)	29	22	24	75	17	58
Puntos de Acuerdo de Urgente Resolución	0	0	0	0	0	0
TOTAL:	29	22	24	75	17	58



(*) Los dictámenes consideran proposiciones presentadas en otros períodos.

Nota: Cifras basadas en versiones estenográficas, actas del Pleno y Diario de los Debates.

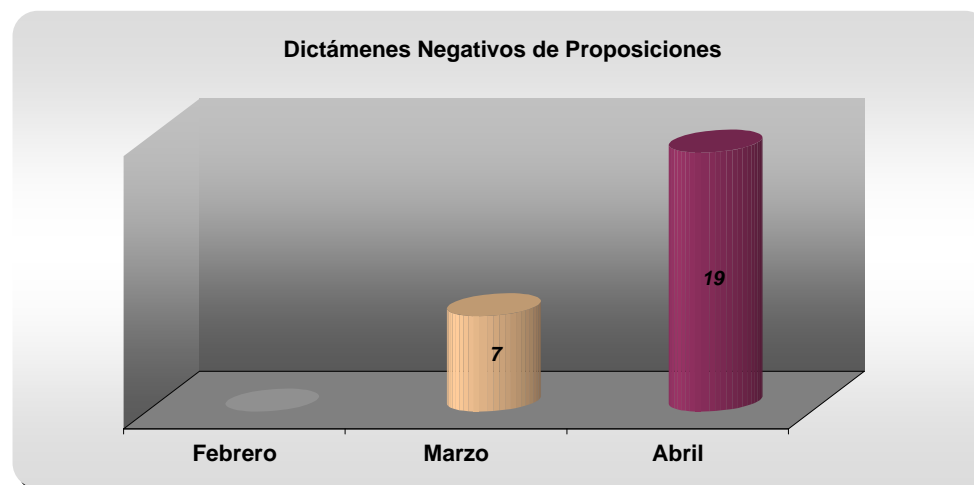


SEGUNDO PERIODO DE SESIONES ORDINARIAS DEL SEGUNDO AÑO DE EJERCICIO
(Febrero - Abril, 2008)

SECRETARÍA GENERAL
Secretaría de Servicios Parlamentarios
Dirección General de Apoyo Parlamentario

K) DICTÁMENES QUE DESECHAN PROPOSICIONES CON PUNTO DE ACUERDO

DICTAMEN	2° PERÍODO			TOTAL
	Febrero	Marzo	Abril	
Dictamen Sentido Negativo	0	7	19	26
TOTAL:	0	7	19	26



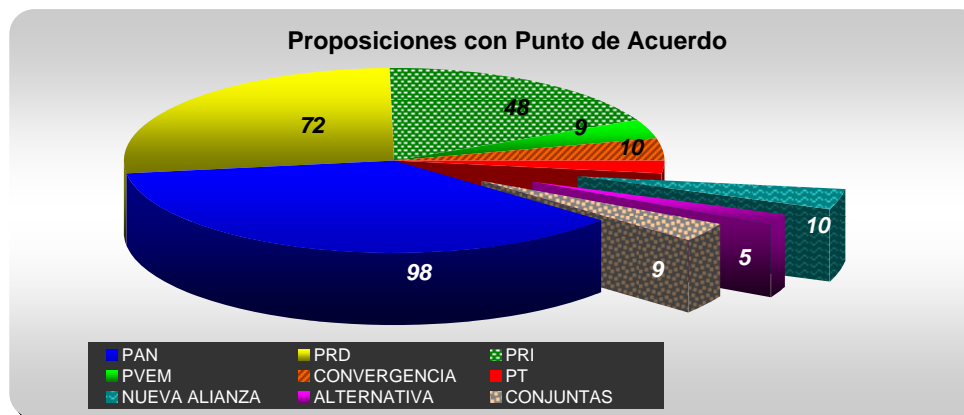


SEGUNDO PERIODO DE SESIONES ORDINARIAS DEL SEGUNDO AÑO DE EJERCICIO
(Febrero - Abril, 2008)

SECRETARÍA GENERAL
Secretaría de Servicios Parlamentarios
Dirección General de Apoyo Parlamentario

L) PROPOSICIONES CON PUNTO DE ACUERDO

ORIGEN	2° PERÍODO			PRESENTADAS *	APROBADAS Y RESUELTAS	DESECHADAS	PENDIENTES DE DICTAMEN
	Febrero	Marzo	Abril				
PAN	0	9	89	98	3	0	95
PRD	0	8	64	72	3	0	69
PRI	0	6	42	48	0	0	48
PVEM	0	7	2	9	0	0	9
CONVERGENCIA	0	2	8	10	0	0	10
PT	0	0	6	6	0	0	6
NUEVA ALIANZA	0	1	9	10	0	0	10
ALTERNATIVA	0	1	4	5	0	0	5
CONJUNTAS	0	1	8	9	0	0	9
SIN PARTIDO	0	0	0	0	0	0	0
TOTAL:	0	35	232	267	6	0	261



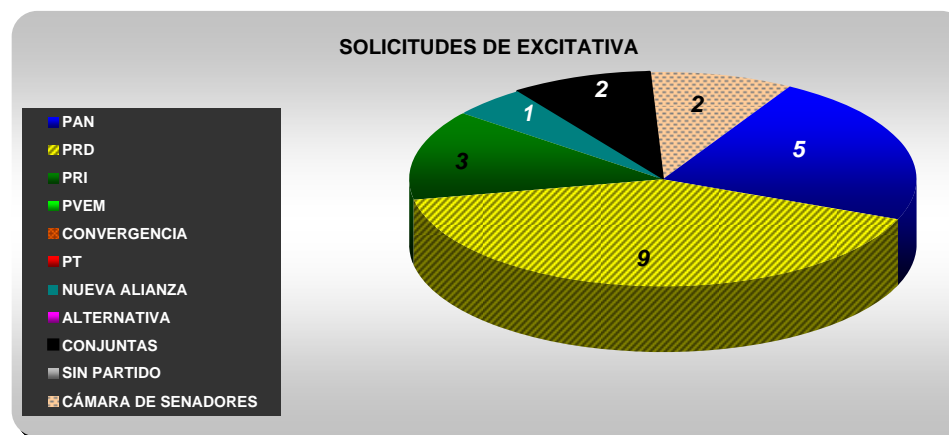
Nota: Cifras basadas en versiones estenográficas, actas del Pleno y Diario de los Debates.

* Incluye proposiciones con punto de acuerdo presentadas de urgente resolución y aprobadas.

Fecha de actualización: 30 de abril de 2008.

M) SOLICITUDES DE EXCITATIVA

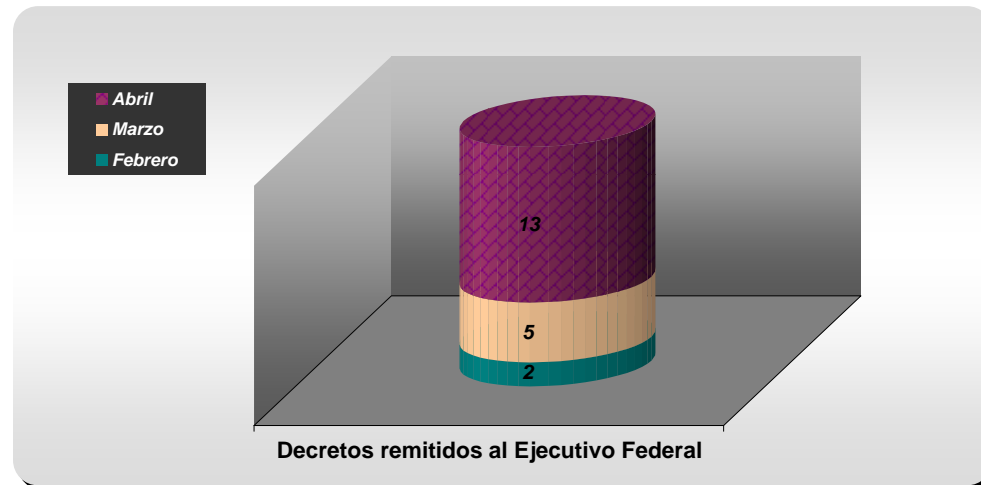
ORIGEN	2° PERÍODO			PRESENTADAS
	Febrero	Marzo	Abril	
PAN	4	0	1	5
PRD	6	1	2	9
PRI	1	1	1	3
PVEM	0	0	0	0
CONVERGENCIA	0	0	0	0
PT	0	0	0	0
NUEVA ALIANZA	1	0	0	1
ALTERNATIVA	0	0	0	0
CONJUNTAS	1	0	1	2
SIN PARTIDO	0	0	0	0
CÁMARA DE SENADORES	0	1	1	2
TOTAL:	13	3	6	22





N) DECRETOS REMITIDOS AL EJECUTIVO FEDERAL PUBLICADOS Y PENDIENTES DE PUBLICACIÓN EN EL DIARIO OFICIAL DE LA FEDERACIÓN (DOF)

DECRETO	2º Período			TOTAL	PUBLICADOS EN EL DOF	PENDIENTES DE PUBLICACIÓN EN DOF
	Febrero	Marzo	Abril			
Decretos remitidos al Ejecutivo Federal	2	5	13	20	7	13





SEGUNDO PERIODO DE SESIONES ORDINARIAS DEL SEGUNDO AÑO DE EJERCICIO
(Febrero - Abril, 2008)

SECRETARÍA GENERAL
Secretaría de Servicios Parlamentarios
Dirección General de Apoyo Parlamentario

O) PROYECTOS DE DECRETO DE REFORMAS CONSTITUCIONALES REMITIDOS A LAS LEGISLATURAS DE LOS ESTADOS PARA SU APROBACIÓN, EN SU CASO

DECRETO	2° Periodo			TOTAL
	Febrero	Marzo	Abril	
Decretos remitidos a las Legislaturas de los Estados	0	0	1	1



SEGUNDO PERIODO DE SESIONES ORDINARIAS DEL SEGUNDO AÑO DE EJERCICIO
(Febrero - Abril, 2008)

SECRETARÍA GENERAL
Secretaría de Servicios Parlamentarios
Dirección General de Apoyo Parlamentario

P) LEYES O DECRETOS OBSERVADOS POR EL EJECUTIVO

LEY O DECRETO	2° período			TOTAL
	Febrero	Marzo	Abril	
Leyes o decretos observados por el ejecutivo	0	0	0	0



SEGUNDO PERIODO DE SESIONES ORDINARIAS DEL SEGUNDO AÑO DE EJERCICIO

(Febrero - Abril, 2008)

SECRETARÍA GENERAL

Secretaría de Servicios Parlamentarios

Dirección General de Apoyo Parlamentario

Q) VOTACIONES PROMEDIO DE PROYECTOS DE REFORMAS CONSTITUCIONALES Y DE PROYECTOS DE LEY O DECRETO

Q.1 VOTACIONES DE REFORMAS CONSTITUCIONALES DEL MES DE **FEBRERO**

FECHA	NUMERO DE VOTACIONES	A FAVOR	EN CONTRA	ABSTENCIÓN	SOLO ASISTENCIA	AUSENTES	TOTAL
Febrero	1	462	6	2	0	30	500
PROMEDIO	1	462	6	2	0	30	500

Q.2 VOTACIONES DE LEYES O DECRETOS DEL MES DE **FEBRERO**

FECHA	NUMERO DE VOTACIONES	A FAVOR	EN CONTRA	ABSTENCIÓN	SOLO ASISTENCIA	AUSENTES	TOTAL
12-Feb-08	4	382	0	2	0	116	500
14-Feb-08	2	346	0	1	1	153	500
19-Feb-08	1	377	1	0	0	122	500
PROMEDIO	7	368	0	1	0	130	500

Q.3 VOTACIONES DE REFORMAS CONSTITUCIONALES DEL MES DE **MARZO**

FECHA	NUMERO DE VOTACIONES	A FAVOR	EN CONTRA	ABSTENCIÓN	SOLO ASISTENCIA	AUSENTES	TOTAL
Marzo	0	0	0	0	0	0	0
PROMEDIO	0	0	0	0	0	0	0

Q.4 VOTACIONES DE LEYES O DECRETOS DEL MES DE **MARZO**

FECHA	NUMERO DE VOTACIONES	A FAVOR	EN CONTRA	ABSTENCIÓN	SOLO ASISTENCIA	AUSENTES	TOTAL
04-Mzo-08	2	373	0	1	2	125	500
06-Mzo-08	1	373	0	0	0	127	500
11-Mzo-08	3	297	68	2	0	133	500
26-Mzo-08	4	329	5	10	0	157	500
27-Mzo-08	1	283	85	8	1	123	500
PROMEDIO	11	331	31	4	1	133	500

NOTA: Cifras basadas únicamente en votaciones registradas en el Sistema Parlamentario de Asistencia, Votación y Audio Automatizado, incluyendo votos de viva voz admitidos por la Secretaría de la Mesa Directiva.

Fecha de actualización: 30 de abril, 2008



SEGUNDO PERIODO DE SESIONES ORDINARIAS DEL SEGUNDO AÑO DE EJERCICIO

(Febrero - Abril, 2008)

SECRETARÍA GENERAL

Secretaría de Servicios Parlamentarios

Dirección General de Apoyo Parlamentario

Q.5 VOTACIONES DE REFORMAS CONSTITUCIONALES DEL MES DE ABRIL

FECHA	NUMERO DE VOTACIONES	A FAVOR	EN CONTRA	ABSTENCIÓN	SOLO ASISTENCIA	AUSENTES	TOTAL
30-Abr-08	2	324	35	25	1	115	499
PROMEDIO	2	324	35	25	1	115	499

Q.6 VOTACIONES DE LEYES O DECRETOS DEL MES DE ABRIL

FECHA	NUMERO DE VOTACIONES	A FAVOR	EN CONTRA	ABSTENCIÓN	SOLO ASISTENCIA	AUSENTES	TOTAL
01-Abr-08	3	339	3	7	0	151	500
03-Abr-08	4	337	0	0	1	163	500
10-Abr-08	1	393	0	1	1	104	499
29-Abr-08	6	356	17	2	0	125	499
30-Abr-08	14	327	5	5	0	163	499
PROMEDIO	28	350	5	3	0	141	499

NOTA: Cifras basadas únicamente en votaciones registradas en el Sistema Parlamentario de Asistencia, Votación y Audio Automatizado, incluyendo votos de viva voz admitidos por la Secretaría de la Mesa Directiva.

Fecha de actualización: 30 de abril, 2008

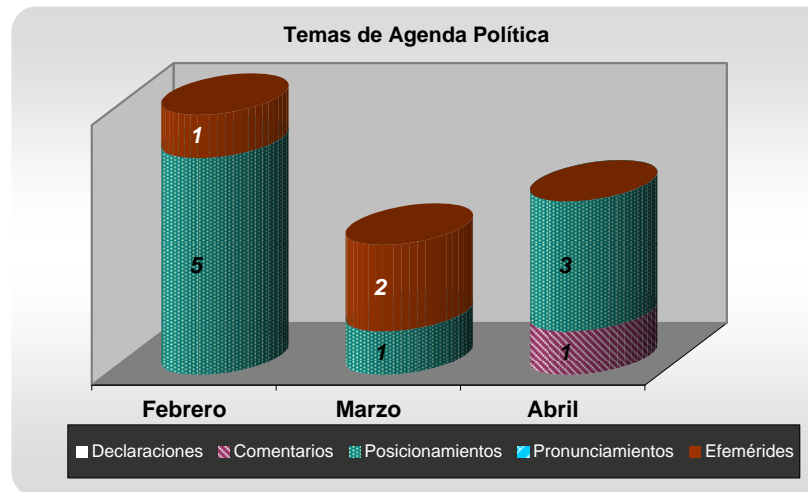


SEGUNDO PERIODO DE SESIONES ORDINARIAS DEL SEGUNDO AÑO DE EJERCICIO
(Febrero - Abril, 2008)

SECRETARÍA GENERAL
Secretaría de Servicios Parlamentarios
Dirección General de Apoyo Parlamentario

R) TEMAS DE AGENDA POLÍTICA

TEMA	2° PERÍODO DE SESIONES ORDINARIAS			TOTAL
	Febrero	Marzo	Abril	
Declaraciones	0	0	0	0
Comentarios	0	0	1	1
Efemérides	1	2	0	3
Posicionamientos	5	1	3	9
Pronunciamientos	0	0	0	0
TOTAL:	6	3	4	13



Nota: Cifras basadas en versiones estenográficas, actas del Pleno y Diario de los Debates.

II. DATOS DEL TRABAJO EN COMISIONES Y COMITÉS

I) REUNIONES NÚMERO POR CLASE Y HORAS DE TRABAJO

Tipo de Comisión:		Plenarias	Reunión de trabajo	Mesa Directiva	Subcomisión	Extraordinaria	Foros, Talleres, Mesas de Trabajo	Otras	Reuniones Celebradas	Reuniones Canceladas	Reuniones Convocadas	Horas de trabajo
Ordinaria												
1	Agricultura y Ganadería	6	4	2	0	0	0	0	12	1	13	25 : 10
2	Asuntos Indígenas	1	1	6	0	0	0	0	8	0	8	13 : 50
3	Atención a Grupos Vulnerables	3	0	4	0	0	4	0	11	1	12	33 : 57
4	Ciencia y Tecnología	1	0	3	2	0	0	0	6	1	7	9 : 55
5	Comunicaciones	1	0	0	0	0	0	0	1	2	3	2 : 05
6	Cultura	1	4	2	0	1	5	20	33	4	37	28 : 03
7	Defensa Nacional	3	2	4	0	0	0	0	9	0	9	12 : 41
8	Derechos Humanos	0	2	0	0	0	22	0	24	4	28	86 : 16
9	Desarrollo Metropolitano	1	2	1	0	0	4	0	8	1	9	38 : 10
10	Desarrollo Rural	0	9	3	0	1	3	1	17	11	28	38 : 30
11	Desarrollo Social	2	1	2	0	0	0	0	5	0	5	9 : 21
12	Distrito Federal	1	0	1	0	0	0	1	3	1	4	3 : 00
13	Economía	3	4	5	0	0	0	0	12	2	14	19 : 19
14	Educación Pública y Servicios Educativos	4	1	4	0	0	0	0	9	0	9	16 : 25
15	Energía	0	0	0	0	0	0	0	0	0	0	:
16	Equidad y Género	2	5	5	0	0	0	6	18	2	20	31 : 13
17	Fomento Cooperativo y Economía Social	1	2	4	0	0	1	0	8	4	12	23 : 43
18	Fortalecimiento al Federalismo	0	2	0	0	0	2	0	4	1	5	21 : 05
19	Función Pública	3	3	1	0	2	5	0	14	0	14	75 : 50
20	Gobernación	3	0	1	0	0	0	0	4	4	8	6 : 20
21	Hacienda y Crédito Público	2	19	1	0	0	0	1	23	1	24	50 : 05
22	Jurisdiccional	0	0	1	0	0	0	0	1	0	1	2 : 00
23	Justicia	1	3	0	0	0	0	1	5	2	7	7 : 13
24	Juventud y Deporte	2	6	1	0	0	0	0	9	0	9	18 : 56
25	Marina	0	1	3	0	0	0	0	4	4	8	3 : 30
26	Medio Ambiente y Recursos Naturales	1	3	4	0	0	0	0	8	2	10	12 : 40
27	Participación Ciudadana	0	1	1	0	0	0	0	2	3	5	2 : 00
28	Pesca	1	0	0	0	0	0	0	1	0	1	1 : 05
29	Población, Fronteras y Asuntos Migratorios	1	1	1	0	0	0	0	3	9	12	2 : 35
30	Presupuesto y Cuenta Pública	3	0	0	0	0	0	0	3	7	10	4 : 25
31	Puntos Constitucionales	3	3	4	0	0	1	0	11	4	15	20 : 35
32	Radio, Televisión y Cinematografía	1	0	2	0	0	0	0	3	5	8	3 : 50
33	Recursos Hidráulicos	3	2	2	0	0	0	0	7	2	9	11 : 28
34	Reforma Agraria	3	2	3	0	0	2	0	10	5	15	13 : 50
35	Régimen, Reglamentos y Prácticas Parlamentarias	2	3	0	0	0	0	0	5	3	8	4 : 50

Nota: Datos no oficiales producto del seguimiento a las reuniones de trabajo que se realizan.

I) REUNIONES NÚMERO POR CLASE Y HORAS DE TRABAJO

Tipo de Comisión:		Plenarias	Reunión de trabajo	Mesa Directiva	Subcomisión	Extraordinaria	Foros, Talleres, Mesas de Trabajo	Otras	Reuniones Celebradas	Reuniones Canceladas	Reuniones Convocadas	Horas de trabajo
36	Relaciones Exteriores	4	8	0	0	0	0	1	13	1	14	23 : 00
37	Salud	3	0	4	0	0	1	1	9	0	9	24 : 25
38	Seguridad Pública	1	2	2	0	0	3	0	8	3	11	28 : 25
39	Seguridad Social	3	2	4	0	0	0	0	9	1	10	18 : 33
40	Trabajo y Previsión Social	2	5	3	0	0	1	0	11	1	12	21 : 30
41	Transportes	3	0	0	2	0	0	0	5	2	7	4 : 00
42	Turismo	3	1	3	2	0	0	0	9	0	9	12 : 00
43	Vigilancia de la Auditoría Superior de la Federación	2	3	3	0	0	0	0	8	0	8	18 : 50
44	Vivienda	0	1	3	0	0	0	0	4	2	6	7 : 32
Total		80	108	93	6	4	54	32	377	96	473	812 : 10

Nota: Datos no oficiales producto del seguimiento a las reuniones de trabajo que se realizan.



SEGUNDO AÑO DE EJERCICIO
Febrero, Marzo, Abril

II) ASISTENCIA PROMEDIO A LAS REUNIONES DE LAS COMISIONES

COMISIONES	ORDINARIAS	PROMEDIO DE ASISTENCIA %
Agricultura y Ganadería	6	60
Asuntos Indígenas	1	73.33
Atención a Grupos Vulnerables	3	56.67
Ciencia y Tecnología	1	0
Comunicaciones	1	83.33
Cultura	2	56.67
Defensa Nacional	3	63.33
Derechos Humanos	0	0
Desarrollo Metropolitano	1	86.67
Desarrollo Rural	1	50
Desarrollo Social	2	86.67
Distrito Federal	1	63.33
Economía	3	70
Educación Pública y Servicios Educativos	4	66.67
Energía	0	0
Equidad y Género	2	73.33
Fomento Cooperativo y Economía Social	1	50
Fortalecimiento al Federalismo	0	0
Función Pública	5	56.67
Gobernación	3	83.33
Hacienda y Crédito Público	2	51.43
Jurisdiccional	0	0
Justicia	1	63.33



SEGUNDO AÑO DE EJERCICIO
Febrero, Marzo, Abril

COMISIONES	ORDINARIAS	PROMEDIO DE ASISTENCIA %
Juventud y Deporte	2	60
Marina	0	0
Medio Ambiente y Recursos Naturales	1	66.67
Participación Ciudadana	0	0
Pesca	1	40
Población, Fronteras y Asuntos Migratorios	1	56.67
Presupuesto y Cuenta Pública	3	57.14
Puntos Constitucionales	3	96.67
Radio, Televisión y Cinematografía	1	66.67
Recursos Hidráulicos	3	60
Reforma Agraria	3	53.33
Régimen, Reglamentos y Prácticas Parlamentarias	2	50
Relaciones Exteriores	4	40
Salud	3	63.33
Seguridad Pública	1	63.33
Seguridad Social	3	66.67
Trabajo y Previsión Social	2	60
Transportes	3	60
Turismo	3	53.33
Vigilancia de la Auditoría Superior de la Federación	2	73.33
Vivienda	0	0
Total	84	51.86



SEGUNDO AÑO DE EJERCICIO
Febrero, Marzo, Abril

III) COMPARENCIAS O REUNIONES CON SERVIDORES PÚBLICOS.

COMISIONES	COMPARENCIAS O REUNIONES CON SERVIDORES PÚBLICOS.
Agricultura y Ganadería	3
Asuntos Indígenas *	0
Atención a Grupos Vulnerables *	2
Ciencia y Tecnología	0
Comunicaciones	1
Cultura	2
Defensa Nacional	0
Derechos Humanos	0
Desarrollo Metropolitano *	3
Desarrollo Rural	4
Desarrollo Social *	1
Distrito Federal	0
Economía *	3
Educación Pública y Servicios Educativos	0
Energía	0
Equidad y Género *	2
Fomento Cooperativo y Economía Social *	0
Fortalecimiento al Federalismo	0
Función Pública	1
Gobernación	0
Hacienda y Crédito Público	8
Jurisdiccional	0



SEGUNDO AÑO DE EJERCICIO
Febrero, Marzo, Abril

COMISIONES	COMPARECENCIAS O REUNIONES CON SERVIDORES PÚBLICOS.
Justicia	0
Juventud y Deporte	2
Marina	0
Medio Ambiente y Recursos Naturales	0
Participación Ciudadana	0
Pesca	0
Población, Fronteras y Asuntos Migratorios	0
Presupuesto y Cuenta Pública	1
Puntos Constitucionales	0
Radio, Televisión y Cinematografía	0
Recursos Hidráulicos	2
Reforma Agraria	2
Régimen, Reglamentos y Prácticas Parlamentarias	0
Relaciones Exteriores	1
Salud	1
Seguridad Pública	2
Seguridad Social	3
Trabajo y Previsión Social	0
Transportes	2
Turismo	2
Vigilancia de la Auditoría Superior de la Federación	3
Vivienda	0
Total	51

* Comparecencias en Comisiones Unidas.



SEGUNDO AÑO DE EJERCICIO
Febrero, Marzo, Abril

SECRETARÍA GENERAL
Secretaría de Servicios Parlamentarios
Dirección General de Apoyo Parlamentario

IV) FOROS, CONSULTAS, AUDIENCIAS Y CONFERENCIAS CELEBRADAS.

COMISIONES	FOROS, CONSULTAS, AUDIENCIAS Y CONFERENCIAS CELEBRADAS
Agricultura y Ganadería	0
Asuntos Indígenas	0
Atención a Grupos Vulnerables	3
Ciencia y Tecnología	0
Comunicaciones	0
Cultura	5
Defensa Nacional	0
Derechos Humanos	13
Desarrollo Metropolitano	4
Desarrollo Rural	2
Desarrollo Social	0
Distrito Federal	0
Economía	0
Educación Pública y Servicios Educativos	0
Energía	0
Equidad y Género	0
Fomento Cooperativo y Economía Social	1
Fortalecimiento al Federalismo	2
Función Pública	3
Gobernación	0
Hacienda y Crédito Público	0
Jurisdiccional	0



SEGUNDO AÑO DE EJERCICIO
Febrero, Marzo, Abril

SECRETARÍA GENERAL
Secretaría de Servicios Parlamentarios
Dirección General de Apoyo Parlamentario

COMISIONES	FOROS, CONSULTAS, AUDIENCIAS Y CONFERENCIAS CELEBRADAS
Justicia	0
Juventud y Deporte	0
Marina	0
Medio Ambiente y Recursos Naturales	0
Participación Ciudadana	0
Pesca	0
Población, Fronteras y Asuntos Migratorios	0
Presupuesto y Cuenta Pública	0
Puntos Constitucionales	1
Radio, Televisión y Cinematografía	0
Recursos Hidráulicos	0
Reforma Agraria	2
Régimen, Reglamentos y Prácticas Parlamentarias	0
Relaciones Exteriores	0
Salud	1
Seguridad Pública	1
Seguridad Social	0
Trabajo y Previsión Social	1
Transportes	0
Turismo	0
Vigilancia de la Auditoría Superior de la Federación	0
Vivienda	0
Total	39